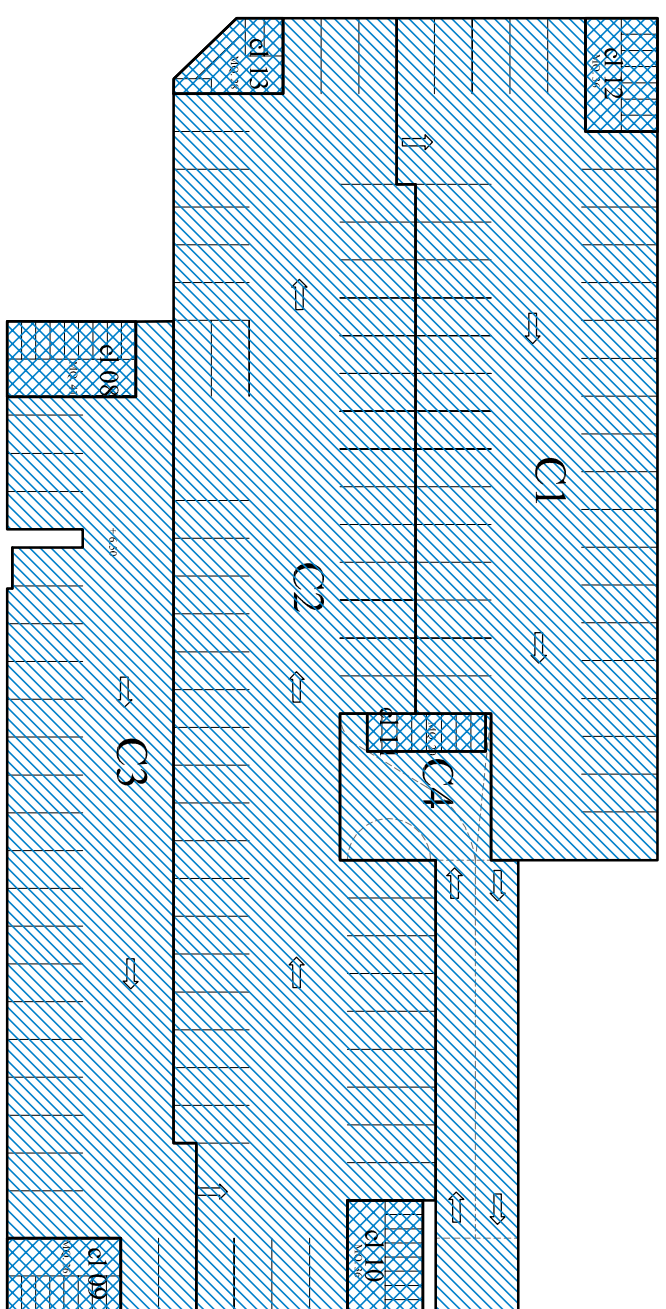
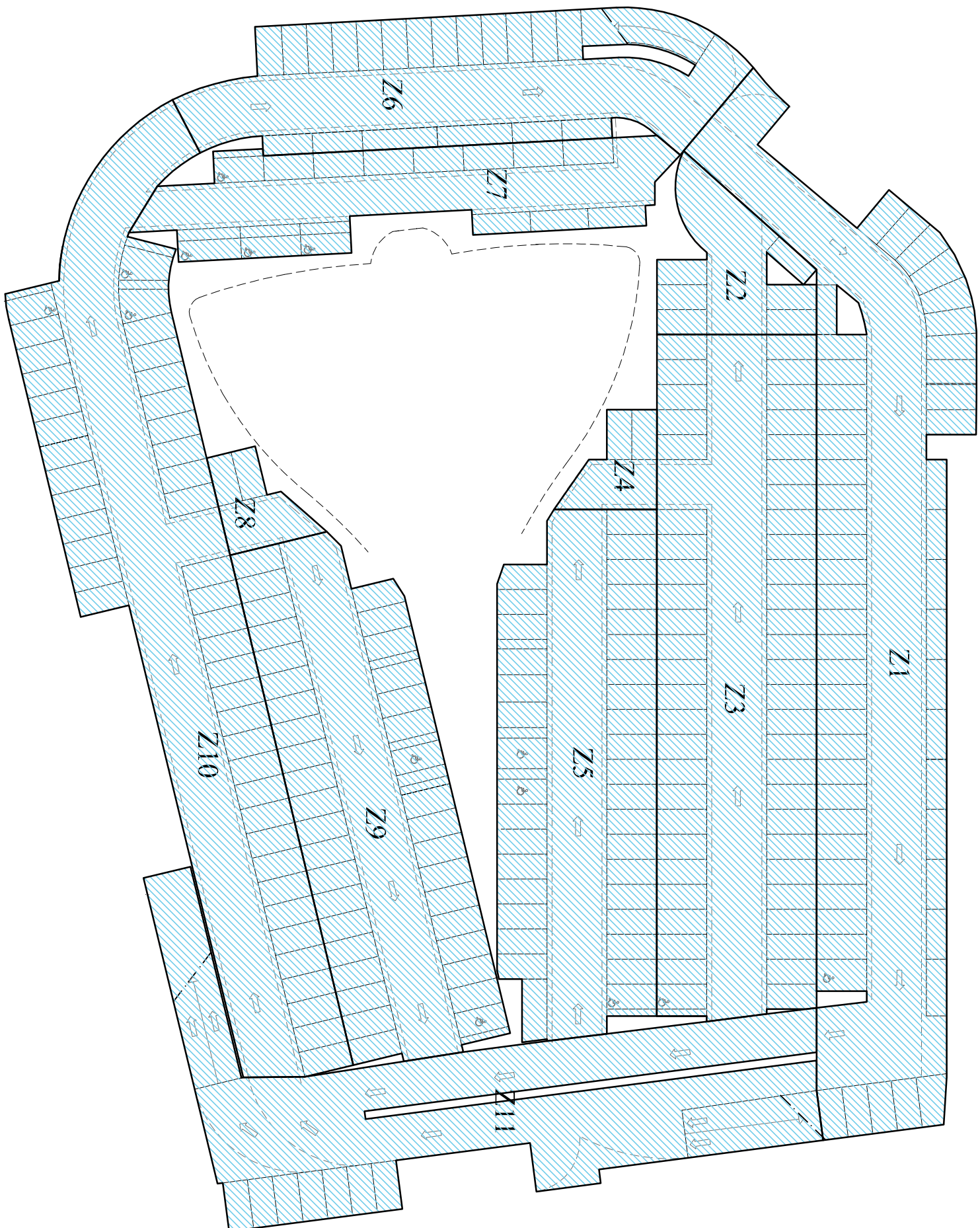
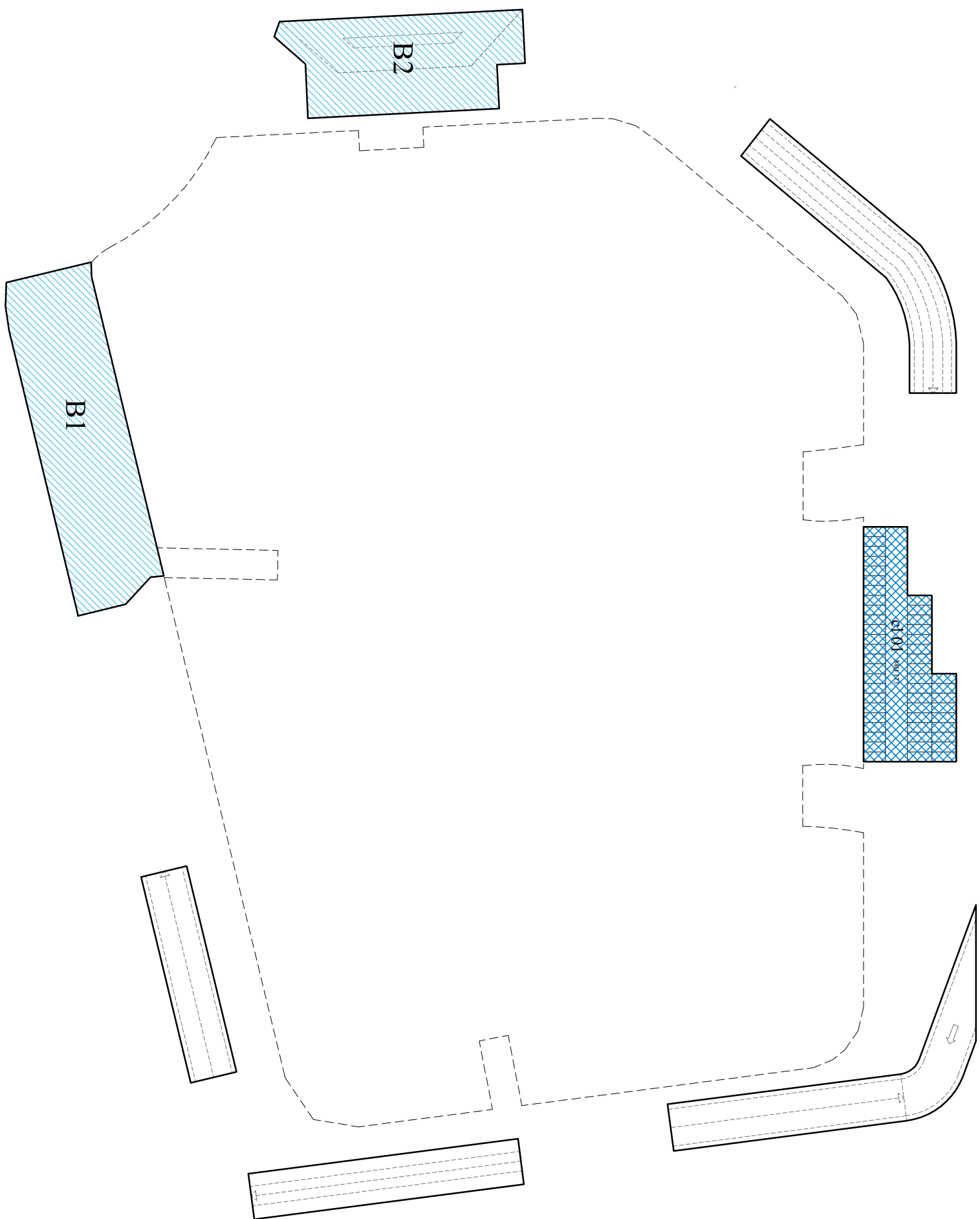
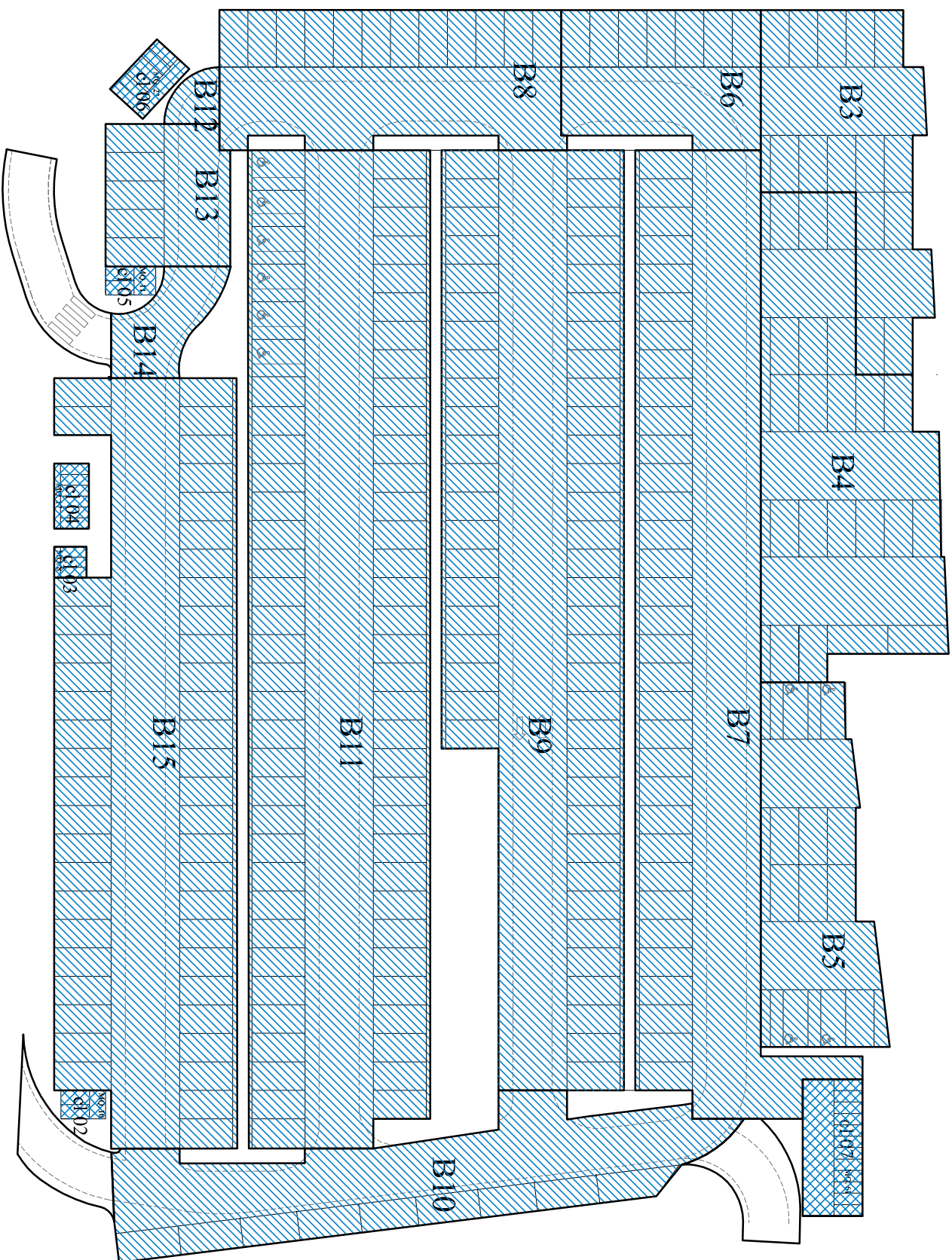


PIANO SEMINTERRATO - PARCHEGGIO A



## PIANO PRIMO - PARCHEGGIO C



PIANO TERRA - PARCHEGGIO B

<p><b>MILANISE &amp; MODENA</b> ARCHITETTI ASSOCIATI</p> <p>COSELT 10010000</p> <p>30174 MANTOVA - VENEZIA</p> <p>TELEFONO +39 041 2621196</p> <p>TEL/FAX +39 041 5160417</p> <p>E-MAIL: milanise@milanise.it modena@modena.it</p> <p>CODICE FISCALE 0214486023</p>	<p><b>MILANISE &amp; MODENA</b> VENIZIA</p> <p>COSELT 10010000</p> <p><b>NUOVA COSTRUZIONE EDIFICIO A DESTINAZIONE COMMERCIALE E RICETTIVO</b></p> <p>VIA ARDUINO VIA BOTTICINO</p> <p>VENETICA PARCHEGGI</p>	<p><b>MILANISE &amp; MODENA</b> VENIZIA - CANTIERE DI MANTOVA</p> <p>PROGETTO ARCHITETTONICO PROGETTO ESECUTIVO PROGETTO ESECUTIVO PROGETTO ESECUTIVO</p> <p>30174 MANTOVA - VENEZIA</p>	<p><b>MILANISE &amp; MODENA</b> VENIZIA</p> <p>PROGETTO ARCHITETTONICO PROGETTO ESECUTIVO PROGETTO ESECUTIVO PROGETTO ESECUTIVO</p> <p>30174 MANTOVA - VENEZIA</p>
<p><b>VENUSVENIS</b></p> <p>B.L.O. IMMOBILIARE S.R.L.</p> <p>PROGETTO ARCHITETTONICO</p>	<p><b>VENUSVENIS</b></p> <p>B.L.O. IMMOBILIARE S.R.L.</p> <p>PROGETTO ARCHITETTONICO</p>	<p><b>VENUSVENIS</b></p> <p>B.L.O. IMMOBILIARE S.R.L.</p> <p>PROGETTO ARCHITETTONICO</p>	<p><b>VENUSVENIS</b></p> <p>B.L.O. IMMOBILIARE S.R.L.</p> <p>PROGETTO ARCHITETTONICO</p>
<p><b>VENUSVENIS</b></p> <p>B.L.O. IMMOBILIARE S.R.L.</p> <p>PROGETTO ARCHITETTONICO</p>	<p><b>VENUSVENIS</b></p> <p>B.L.O. IMMOBILIARE S.R.L.</p> <p>PROGETTO ARCHITETTONICO</p>	<p><b>VENUSVENIS</b></p> <p>B.L.O. IMMOBILIARE S.R.L.</p> <p>PROGETTO ARCHITETTONICO</p>	<p><b>VENUSVENIS</b></p> <p>B.L.O. IMMOBILIARE S.R.L.</p> <p>PROGETTO ARCHITETTONICO</p>
<p><b>VENUSVENIS</b></p> <p>B.L.O. IMMOBILIARE S.R.L.</p> <p>PROGETTO ARCHITETTONICO</p>	<p><b>VENUSVENIS</b></p> <p>B.L.O. IMMOBILIARE S.R.L.</p> <p>PROGETTO ARCHITETTONICO</p>	<p><b>VENUSVENIS</b></p> <p>B.L.O. IMMOBILIARE S.R.L.</p> <p>PROGETTO ARCHITETTONICO</p>	<p><b>VENUSVENIS</b></p> <p>B.L.O. IMMOBILIARE S.R.L.</p> <p>PROGETTO ARCHITETTONICO</p>
<p><b>VENUSVENIS</b></p> <p>B.L.O. IMMOBILIARE S.R.L.</p> <p>PROGETTO ARCHITETTONICO</p>	<p><b>VENUSVENIS</b></p> <p>B.L.O. IMMOBILIARE S.R.L.</p> <p>PROGETTO ARCHITETTONICO</p>	<p><b>VENUSVENIS</b></p> <p>B.L.O. IMMOBILIARE S.R.L.</p> <p>PROGETTO ARCHITETTONICO</p>	<p><b>VENUSVENIS</b></p> <p>B.L.O. IMMOBILIARE S.R.L.</p> <p>PROGETTO ARCHITETTONICO</p>
<p><b>VENUSVENIS</b></p> <p>B.L.O. IMMOBILIARE S.R.L.</p> <p>PROGETTO ARCHITETTONICO</p>	<p><b>VENUSVENIS</b></p> <p>B.L.O. IMMOBILIARE S.R.L.</p> <p>PROGETTO ARCHITETTONICO</p>	<p><b>VENUSVENIS</b></p> <p>B.L.O. IMMOBILIARE S.R.L.</p> <p>PROGETTO ARCHITETTONICO</p>	<p><b>VENUSVENIS</b></p> <p>B.L.O. IMMOBILIARE S.R.L.</p> <p>PROGETTO ARCHITETTONICO</p>
<p><b>VENUSVENIS</b></p> <p>B.L.O. IMMOBILIARE S.R.L.</p> <p>PROGETTO ARCHITETTONICO</p>	<p><b>VENUSVENIS</b></p> <p>B.L.O. IMMOBILIARE S.R.L.</p> <p>PROGETTO ARCHITETTONICO</p>	<p><b>VENUSVENIS</b></p> <p>B.L.O. IMMOBILIARE S.R.L.</p> <p>PROGETTO ARCHITETTONICO</p>	<p><b>VENUSVENIS</b></p> <p>B.L.O. IMMOBILIARE S.R.L.</p> <p>PROGETTO ARCHITETTONICO</p>
<p><b>VENUSVENIS</b></p> <p>B.L.O. IMMOBILIARE S.R.L.</p> <p>PROGETTO ARCHITETTONICO</p>	<p><b>VENUSVENIS</b></p> <p>B.L.O. IMMOBILIARE S.R.L.</p> <p>PROGETTO ARCHITETTONICO</p>	<p><b>VENUSVENIS</b></p> <p>B.L.O. IMMOBILIARE S.R.L.</p> <p>PROGETTO ARCHITETTONICO</p>	<p><b>VENUSVENIS</b></p> <p>B.L.O. IMMOBILIARE S.R.L.</p> <p>PROGETTO ARCHITETTONICO</p>
<p><b>VENUSVENIS</b></p> <p>B.L.O. IMMOBILIARE S.R.L.</p> <p>PROGETTO ARCHITETTONICO</p>	<p><b>VENUSVENIS</b></p> <p>B.L.O. IMMOBILIARE S.R.L.</p> <p>PROGETTO ARCHITETTONICO</p>	<p><b>VENUSVENIS</b></p> <p>B.L.O. IMMOBILIARE S.R.L.</p> <p>PROGETTO ARCHITETTONICO</p>	<p><b>VENUSVENIS</b></p> <p>B.L.O. IMMOBILIARE S.R.L.</p> <p>PROGETTO ARCHITETTONICO</p>

PARCHEGGI PRIVATI	FABBRICAZIONE STANDARD PRG-PI	VERDE	
PARCHEGGI STANDARD PRG-PI	TOT. SP. MQ. 2,5.70,28 x 0,40 =	<b>10.108,11 MQ</b>	
CICLO, MOTO	PARCHEGGI		
	TOT. SP. MQ. 2,5.70,28 x 0,40 =	<b>10.108,11 MQ</b>	
	FABBRICAZIONE PARCHEGGI PRIVATI		

[illegible]

TOTALE COMPLESSIVO FABBISOONO PARCHEGGI	
FABBISOONO STANDARD PRG	10.108,11 MQ
FABBISOONO PARCHEGGI PRIVATI	7.010,55 MQ
TOTALE COMPLESSIVO	17.118,66 MQ
PARCHEGGI PRIVATI	

PIANO INTEGRATO PARCHEGGIO Z		STRIP	CICLOMOTO
PARCHEGGIO	SUPERFICIE	N. POSTI AUTO	
Z/1	1.535 MO	55	*
Z/2	1.535 MO	55	*
Z/3	1.090 MO	52	*
Z/4	68 MO	2	*
Z/5	792 MO	36	*
Z/6	637 MO	19	*
Z/7	453 MO	14	*
Z/8	62 MO	2	*
Z/9	817 MO	38	*
Z/10	1.201 MO	44	*
Z/11	869 MO	7	*

PRODOTTO	PACIFICCO A		
	IN PRECISE	N. POSIT. ALTA	SIST. CICLONATO
A1	1.860 MO	42	-
A2	1.780 MO	8	-
A3	1.680 MO	8	-
A4	680 MO	2	-
A5	651 MO	27	-
A6	590 MO	15	-
A7	455 MO	15	-
A8	60 MO	2	-
A9	67 MO	2	-
A10	1.610 MO	28	-
A11	453 MO	0	-
A12	888 MO	20	-
A13	1.80 MO	0	-
A14	1.85 MO	67	-
A15	792 MO	20	-

PARCHEGGIO B			
PARCHEGGIO	SUPERFICIE	N. POSTI AUTO	SUP. CICLAMOTO
B1	323 MQ	0	-
B2	220 MQ	0	-

TOTALE	17.905 MQ	612	-
--------	-----------	-----	---

PARCHEGGIO STANDARD PRG - PI			
PIANO TERZA			
PARCHEGGIO B			
PARCHEGGIO	SUPERFICIE	N. POSTI AUTO	SUP. CICLISTI/MOTO
g01	-	-	173 MQ

B14	556.500	21	-	-
B25	287.500	11	-	-
B26	287.500	11	-	-
B27	995.500	35	-	-
B35	590.500	12	-	-
B50	1.100.500	54	-	-
B51	1.100.500	54	-	-
B52	1.100.500	54	-	-
B11	19.500	67	-	-
B12	19.500	67	-	-
B13	153.500	5	-	-
B15	995.500	47	-	-
B16	995.500	47	-	-
B17	995.500	47	-	-
B18	995.500	47	-	-
B19	995.500	47	-	-
B20	995.500	47	-	-
B21	995.500	47	-	-
B22	995.500	47	-	-
B23	995.500	47	-	-
B24	995.500	47	-	-
B28	995.500	47	-	-
B29	995.500	47	-	-
B30	995.500	47	-	-
B31	995.500	47	-	-
B32	995.500	47	-	-
B33	995.500	47	-	-
B34	995.500	47	-	-
B36	995.500	47	-	-
B37	995.500	47	-	-
B38	995.500	47	-	-
B39	995.500	47	-	-
B40	995.500	47	-	-
B41	995.500	47	-	-
B42	995.500	47	-	-
B43	995.500	47	-	-
B44	995.500	47	-	-
B45	995.500	47	-	-
B46	995.500	47	-	-
B47	995.500	47	-	-
B48	995.500	47	-	-
B49	995.500	47	-	-
B50	995.500	47	-	-
B51	995.500	47	-	-
B52	995.500	47	-	-
B53	995.500	47	-	-
B54	995.500	47	-	-
B55	995.500	47	-	-
B56	995.500	47	-	-
B57	995.500	47	-	-
B58	995.500	47	-	-
B59	995.500	47	-	-
B60	995.500	47	-	-
B61	995.500	47	-	-
B62	995.500	47	-	-
B63	995.500	47	-	-
B64	995.500	47	-	-
B65	995.500	47	-	-
B66	995.500	47	-	-
B67	995.500	47	-	-
B68	995.500	47	-	-
B69	995.500	47	-	-
B70	995.500	47	-	-
B71	995.500	47	-	-
B72	995.500	47	-	-
B73	995.500	47	-	-
B74	995.500	47	-	-
B75	995.500	47	-	-
B76	995.500	47	-	-
B77	995.500	47	-	-
B78	995.500	47	-	-
B79	995.500	47	-	-
B80	995.500	47	-	-
B81	995.500	47	-	-
B82	995.500	47	-	-
B83	995.500	47	-	-
B84	995.500	47	-	-
B85	995.500	47	-	-
B86	995.500	47	-	-
B87	995.500	47	-	-
B88	995.500	47	-	-
B89	995.500	47	-	-
B90	995.500	47	-	-
B91	995.500	47	-	-
B92	995.500	47	-	-
B93	995.500	47	-	-
B94	995.500	47	-	-
B95	995.500	47	-	-
B96	995.500	47	-	-
B97	995.500	47	-	-
B98	995.500	47	-	-
B99	995.500	47	-	-
B100	995.500	47	-	-
B101	995.500	47	-	-
B102	995.500	47	-	-
B103	995.500	47	-	-
B104	995.500	47	-	-
B105	995.500	47	-	-
B106	995.500	47	-	-
B107	995.500	47	-	-

PARCHÉGIO	PARCÉLOGO C		
	SUPERFÍCIE (M <sup>2</sup> )	N. FOLHAS	SUP. C/CLIMATO
C1	1.392,00	58	-
C2	-	-	-
C3	669,00	23	-
C4	241,00	0	-
d108	-	-	41,00
d109	-	-	36,00
d110	-	-	36,00
d111	-	-	20,00
d112	-	-	36,00
d113	-	-	28,00
TOTAL	9.712,00	396	197,00

TOTALE PARCHEGGI STANDARD - PT 10,27 MQ > 10,08,11 MQ FABBRICAZIONE	VERIFICA PARAMETRICA
	ESCLUSE AREA SOSTA B2, CARICO SCARICO BI, CIGLI MOTO e L
TOTALE PARCHEGGI	27.134 MQ
27.134 MQ - 1.006 = 26.091 MQ < 27 MQ	