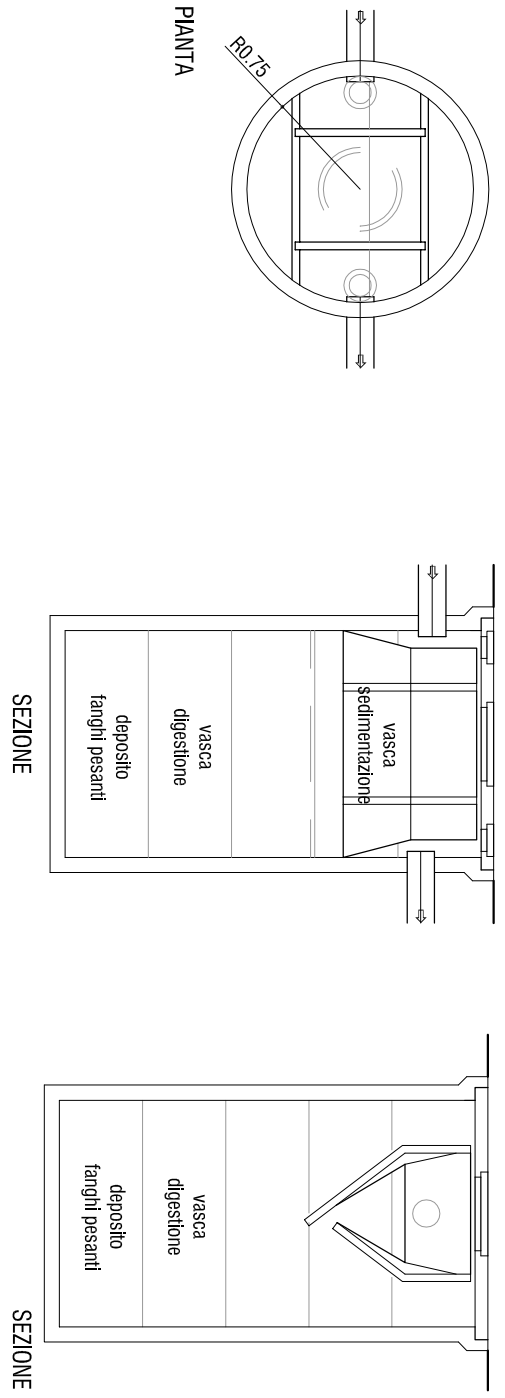



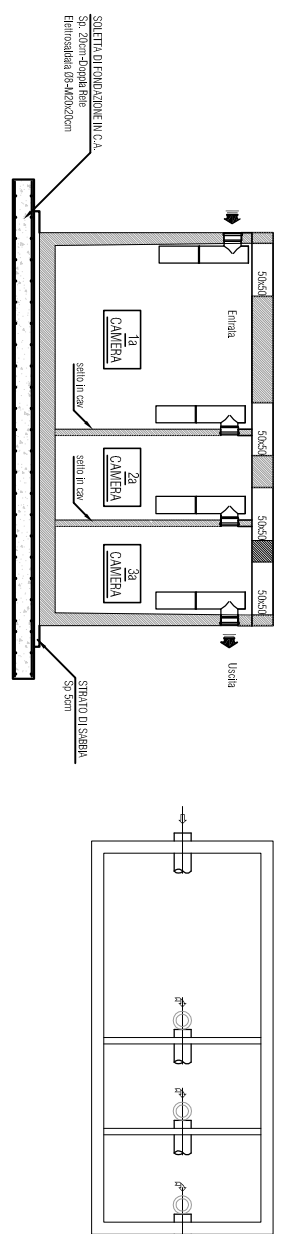
ABBINIZIONE	Dimensione 0 120 h 170 Decorazioni 4001 Dipinture 6901 Litri totali 12001	aa. equivalenti 5
UFFICIO SPICCATO	Dimensione 0 150 h 285 Decorazioni 9001 Dipinture 20001 Litri totali 32001	aa. equivalenti 20



ABRACADABRA	Dimensione Ø 70 h 85 Linf totali 280 l	ab. equivalent 5
UFFICI SPOGLIATO	Dimensione Ø 145 h 147 Linf totali 1500 l	ab. equivalent 10



ABRIALONE	Dimension 200x80x130 LH total 1401	ab, equivalent 5/8
UFFICI SPOGLIATOI	Dimensione 200x200x157 LH total 3000	ab, equivalent 10/15

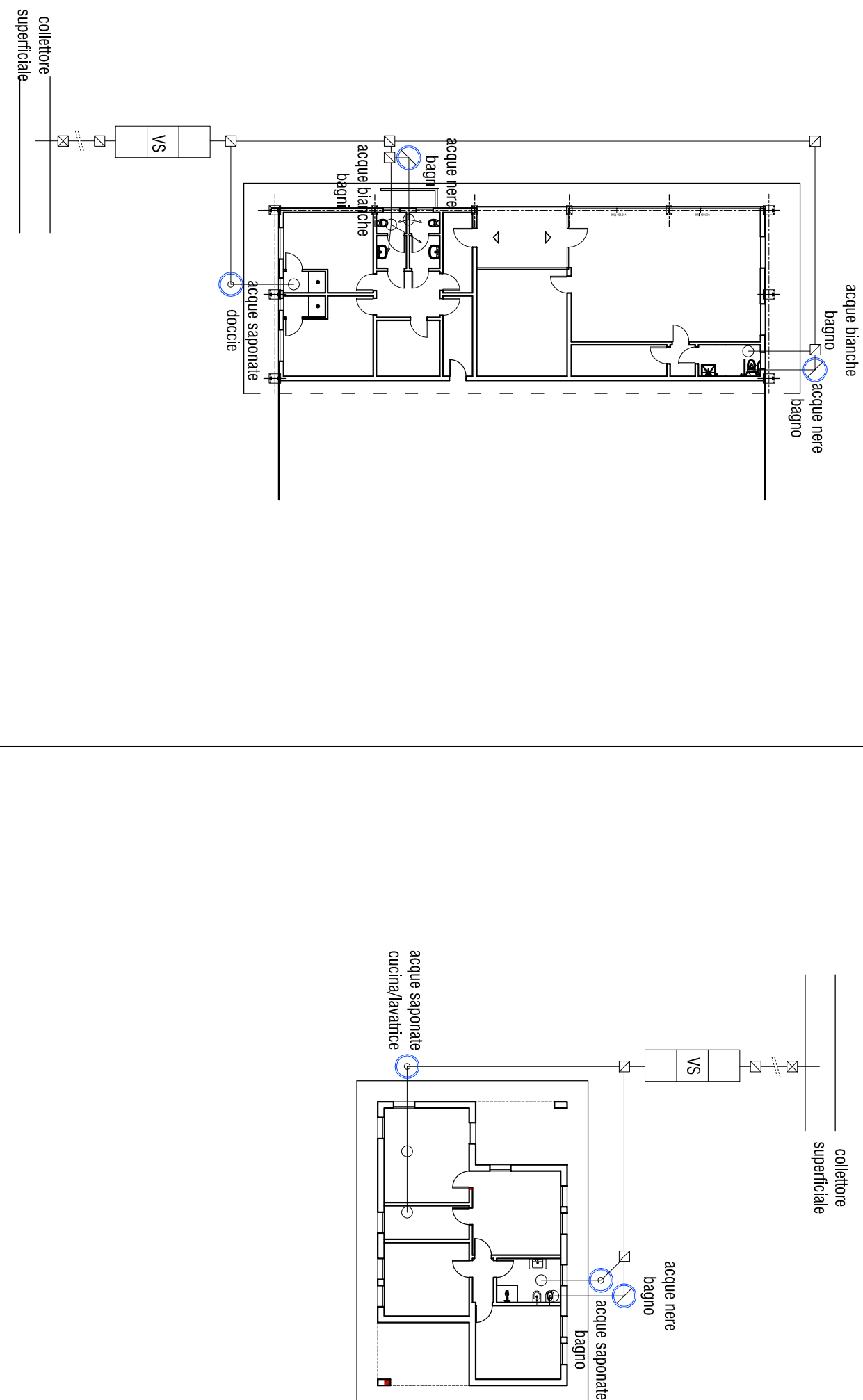


Numero parametro	Parametri	Unità di misura	Scarto in acque superficiali	Scarto in rete fognaria	CARATTERIZZAZIONE SUPERFICIA
1	pH		5,5 - 9,5	5,5 - 9,5	Area a parcheggio
7	BOD ₅ (come O ₂)	mg/l	< 40	< 250	Area a parcheggio
8	COD (come O ₂)	mg/l	< 150	< 500	Viabilità in ghiaia
9	ES (come O ₂)	mg/l	< 15	< 30	Area a parcheggio
32	Acido nitrico (come N)	mg/l	< 0,6	< 0,6	Area a parcheggio
34	Acido nitroso (come N)	mg/l	< 0,6	< 0,6	Area a parcheggio
35	Acido nitrico (come N)	mg/l	< 20	< 30	Area a parcheggio
36	Grassi e oli animali/vegetali	mg/l	< 20	< 40	Area a parcheggio
37	Iodurati totali	mg/l	< 5	< 10	Area a parcheggio

FOSSE IMHOFF
E ACQUE DI SCARICO

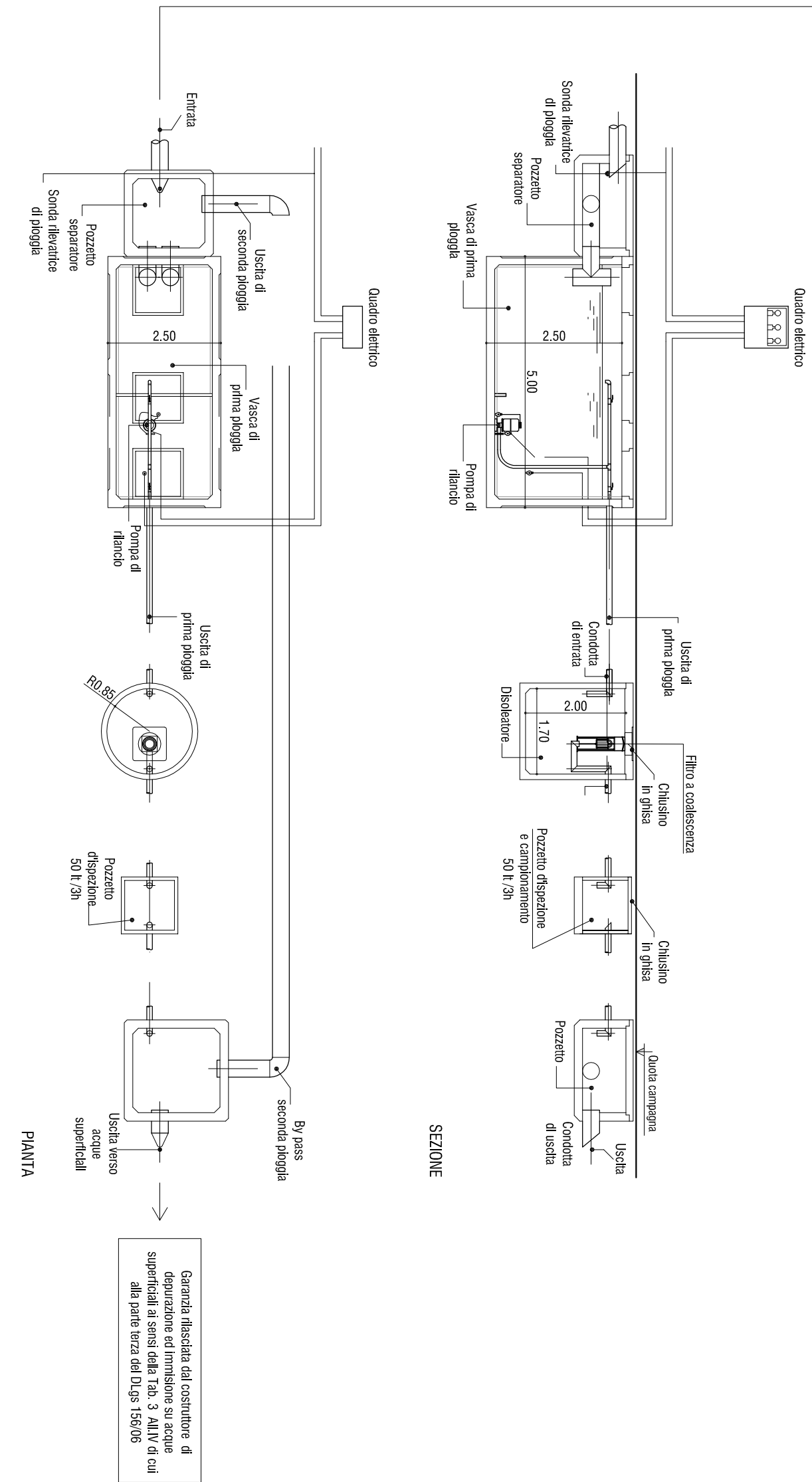
INSIDIAMENTI ASSIMILATI A DOMESTICI SENZA RETE FOGNARIA
UFFICI - LOCALI SPOGLIATOI

INSEDIAMENTO DOMESTICO SENZA RETE FOGNARIA
CASA DEL CUSTODE



VASCA DI PRIMA PIOGGIA + DISOLEATORE

Pozzetto scottatore 160 x 160 h 150 Vasca di accetto 500 x 250 h 250 Pozzetto dissipatore Ø 170 h 200	Volume reale di accumulo 500x250x200 = 25 mc	Dimensionamento Vasca accumulo 4912 mq * 5 mm * coef 0,9 = 22,10 mc	sup. max mq 5000
---	---	--	---------------------



- LEGENDA**

 - VASCA IMHOFF
 - CONDENSATI GRASSI
 - VASCA A TRE SCOMPARTI
 - VASCHE PRIMA POGGIA
 - POZZETTI PRESSIONE
 - VASCA RACCOLTA PERCOLATO
 - CANTINE DI PROGETTO
 - ACQUE BRUCHE
 - ACQUE PRIMA POGGIA
 - LINEA ACQUE NERE - SPONDATE
 - LINEA ACQUEDOTTO
 - FOSSO DI SCOLO ESISTENTE
 - PERDENZE
 - LINEE DI SCORRIMENTO
 - 2 VASCHE E SPANDIMENTO PER EVENTUALE LAVAGGIO INTERNO (18 mc CASQUINA - 4x3x1,5 m)